



Estadística Emergencias 112 Andalucía

Periodo: Año 2024

Hoja	Descripción
1	Número de emergencias coordinadas en Andalucía por provincia y mes
2	Número de emergencias coordinadas en Andalucía por tipología y provincia
3	Número de emergencias coordinadas en Andalucía por tipología y mes
4	Evolución del número de emergencias coordinadas en Andalucía por provincia
5	Media diaria de emergencias coordinadas en Andalucía por franja horaria
6	Media diaria de emergencias coordinadas en Andalucía por día de la semana
7	Media diaria de emergencias coordinadas en Andalucía por franja horaria y día de la semana
8	Activación telefónica a organismos por provincia y mes
9	Activación telefónica a organismos por tipo de organismo y provincia
10	Activación telefónica a organismos por tipo de organismo y mes
11	Activación telemática a organismos por provincia y mes
12	Activación telemática a organismos por tipo de organismo y provincia
13	Activación telemática a organismos por tipo de organismo y mes
14	Número y % de emergencias coordinadas con activaciones a dos o más organismos en Andalucía por tipología
15	Coordinación con organismos vía telefónica por mes y tipo de organismo



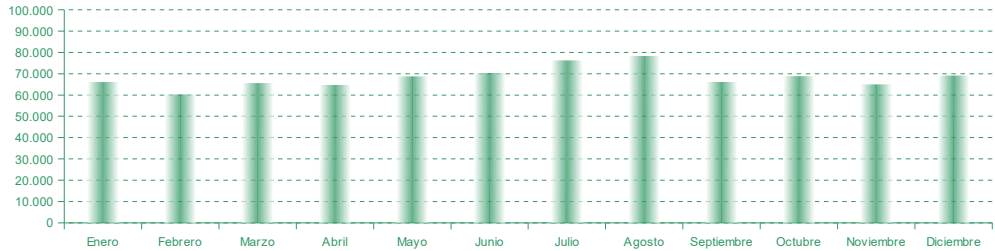
Estadística Emergencias 112 Andalucía

Número de emergencias coordinadas en Andalucía por provincia y mes

Periodo: Año 2024

	Almería	Cádiz	Córdoba	Granada	Huelva	Jaén	Málaga	Sevilla	Sin definir	Andalucía
Enero	5.314	7.977	5.094	8.243	4.127	4.206	13.492	17.761	0	66.214
Febrero	4.639	7.475	4.483	7.679	3.633	3.698	12.233	16.326	0	60.166
Marzo	5.232	8.006	5.023	8.471	4.060	4.205	13.476	17.112	1	65.586
Abril	5.119	7.980	4.714	7.833	4.038	3.889	13.070	18.023	0	64.666
Mayo	5.353	8.317	5.198	8.413	4.794	4.253	14.061	18.295	0	68.684
Junio	6.034	8.834	4.960	8.482	4.394	4.094	15.504	18.009	0	70.311
Julio	6.614	10.301	4.862	9.255	5.245	4.431	17.595	17.868	0	76.171
Agosto	6.953	11.053	4.867	9.189	5.560	4.389	19.002	17.268	0	78.281
Septiembre	5.468	8.368	4.642	7.881	4.092	3.802	14.521	17.390	0	66.164
Octubre	5.714	8.767	5.059	8.210	4.134	4.191	14.854	17.927	1	68.857
Noviembre	5.249	7.734	4.701	7.907	3.901	3.883	14.838	16.677	0	64.890
Diciembre	5.482	8.260	5.378	8.641	4.119	4.314	14.603	18.266	0	69.063
Total	67.171	103.072	58.981	100.204	52.097	49.355	177.249	210.922	2	819.053

Emergencias coordinadas en Andalucía por mes





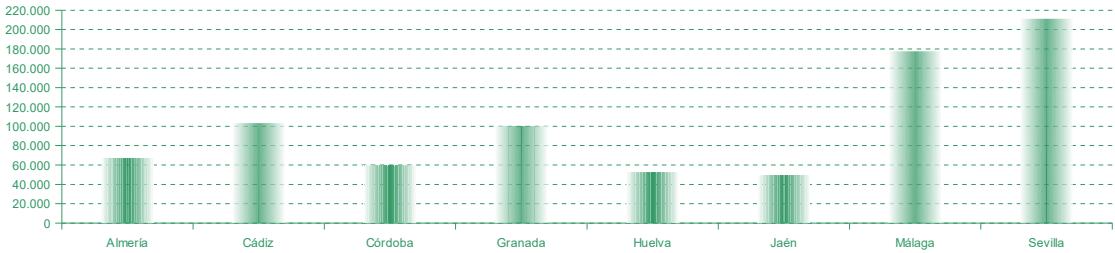
Estadística Emergencias 112 Andalucía

Número de emergencias coordinadas en Andalucía por tipología y provincia

Periodo: Año 2024

	Almería	Cádiz	Córdoba	Granada	Huelva	Jaén	Málaga	Sevilla	Sin definir	Andalucía
Asistencias Sanitarias	30.162	50.213	29.131	49.234	23.714	25.514	80.059	97.137	0	385.164
Seguridad Ciudadana	13.475	18.903	9.789	16.025	8.537	6.806	40.427	39.273	0	153.235
Accidentes de Circulación	4.778	5.807	2.954	5.452	2.599	2.341	11.617	10.640	0	46.188
Incidencias de Tráfico	6.195	8.174	4.742	9.312	4.751	5.015	14.929	19.960	0	73.078
Incendios	2.832	4.078	2.865	4.630	3.130	3.048	5.408	11.673	0	37.664
Rescate / Salvamento	756	1.334	561	1.612	464	521	2.430	2.140	0	9.818
Anomalías en Servicios Básicos	1.109	1.931	1.141	1.683	966	989	2.675	4.203	0	14.697
Riesgos Naturales	331	756	339	731	220	330	1.220	816	0	4.743
Incidencias en Industrias Químicas	0	1	1	2	2	0	1	1	0	8
Otros	7.533	11.875	7.458	11.523	7.714	4.791	18.483	25.079	4	94.458
Total	67.171	103.072	58.981	100.204	52.097	49.355	177.249	210.922	4	819.053

Emergencias coordinadas en Andalucía por provincia





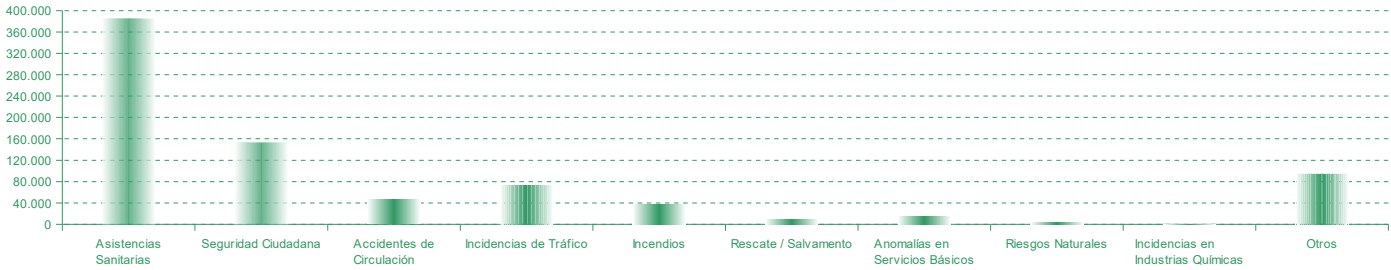
Estadística Emergencias 112 Andalucía

Número de emergencias coordinadas en Andalucía por tipología y mes

Periodo: Año 2024

	Enero	Febrero	Marzo	Abril	Mayo	Junio	Julio	Agosto	Septiembre	Octubre	Noviembre	Diciembre	Andalucía
Asistencias Sanitarias	34.372	28.694	31.232	31.187	33.546	31.970	33.486	34.848	30.082	30.928	30.556	34.263	385.164
Seguridad Ciudadana	11.470	11.060	11.753	12.139	12.835	13.451	14.911	15.776	13.039	12.289	12.123	12.389	153.235
Accidentes de Circulación	3.473	3.468	3.730	3.588	3.795	4.053	4.261	4.201	3.666	4.193	3.567	4.193	46.188
Incendios de Tráfico	5.059	5.568	5.913	5.621	5.978	6.283	7.486	7.406	5.951	6.360	5.819	5.634	73.078
Incendios	2.993	2.469	2.348	2.301	2.915	3.670	4.668	4.242	3.470	2.732	2.225	3.631	37.664
Rescate / Salvamento	744	669	742	749	767	808	962	1.027	839	920	752	839	9.818
Anomalías en Servicios Básicos	1.041	1.164	1.454	1.043	1.150	1.135	1.317	1.326	1.093	1.611	1.325	1.038	14.697
Riesgos Naturales	131	465	706	148	40	111	175	196	66	1.494	1.152	59	4.743
Incidencias en Industrias Químicas	0	1	0	3	0	0	0	0	0	2	1	1	8
Otros	6.931	6.608	7.708	7.887	7.658	8.830	8.905	9.259	7.958	8.328	7.370	7.016	94.458
Total	66.214	60.166	65.586	64.666	68.684	70.311	76.171	78.281	66.164	68.857	64.890	69.063	819.053

Emergencias coordinadas en Andalucía por tipología





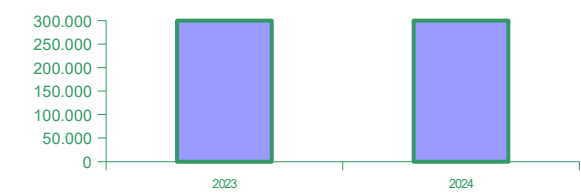
Estadística Emergencias 112 Andalucía

Evolución del número de emergencias coordinadas en Andalucía por provincia

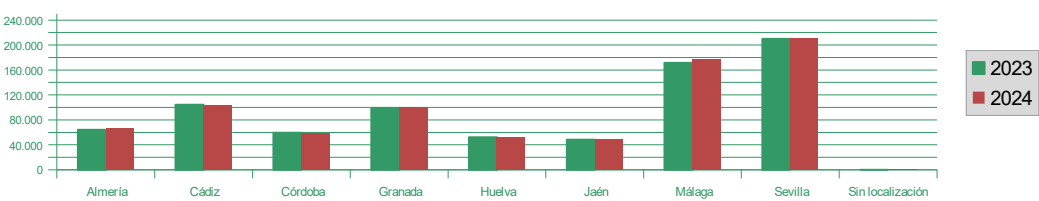
Periodo: Año 2024

	2023	2024	% sobre el 2023
Almería	64.117	67.171	4,76%
Cádiz	104.367	103.072	-1,24%
Córdoba	59.337	58.981	-0,60%
Granada	99.137	100.204	1,08%
Huelva	52.028	52.097	0,13%
Jaén	48.290	49.355	2,21%
Málaga	171.527	177.249	3,34%
Sevilla	209.856	210.922	0,51%
Sin localización	3	2	
Andalucía	808.662	819.053	1,28%

Evolución del número de emergencias coordinadas en Andalucía



Evolución del número de emergencias coordinadas en Andalucía por provincia

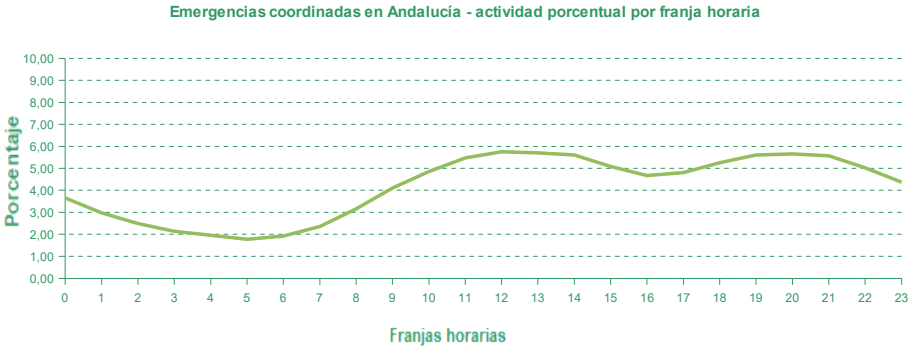




Estadística Emergencias 112 Andalucía

Media diaria de emergencias coordinadas en Andalucía por franja horaria
Periodo: Año 2024

Franja horaria	Promedio	%
0 - 1	82	3,65
1 - 2	67	2,98
2 - 3	56	2,49
3 - 4	48	2,14
4 - 5	44	1,96
5 - 6	40	1,78
6 - 7	43	1,92
7 - 8	53	2,36
8 - 9	71	3,16
9 - 10	92	4,10
10 - 11	109	4,86
11 - 12	123	5,48
12 - 13	129	5,75
13 - 14	128	5,70
14 - 15	126	5,61
15 - 16	114	5,08
16 - 17	105	4,68
17 - 18	108	4,81
18 - 19	118	5,26
19 - 20	126	5,61
20 - 21	127	5,66
21 - 22	125	5,57
22 - 23	113	5,03
23 - 24	98	4,37





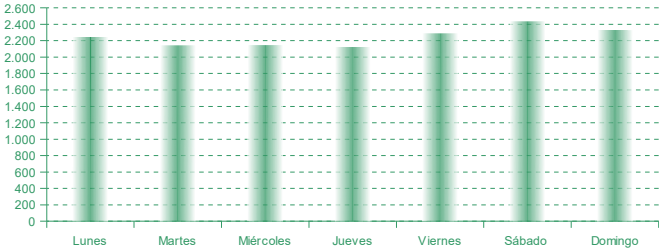
Estadística Emergencias 112 Andalucía

Media diaria de emergencias coordinadas en Andalucía por día de la semana

Período: Año 2024

	Lunes	Martes	Miércoles	Jueves	Viernes	Sábado	Domingo	Media Semanal
Promedio	2.249	2.142	2.144	2.122	2.287	2.435	2.329	15.708
%	14,32	13,64	13,65	13,51	14,56	15,50	14,83	100

Media diaria de Emergencias coordinadas en Andalucía por día de la semana



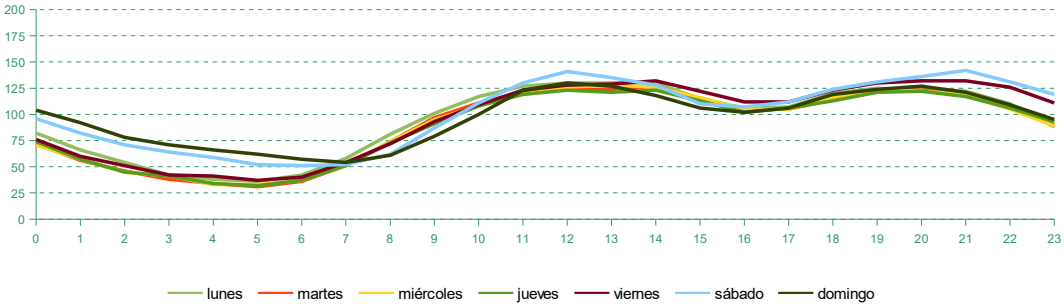


Estadística Emergencias 112 Andalucía

Media diaria de emergencias coordinadas en Andalucía por franja horaria y día de la semana
Período: Año 2024

Franja horaria	lunes	martes	miércoles	jueves	viernes	sábado	domingo
0 - 1	82	72	71	74	76	96	104
1 - 2	66	56	57	57	60	82	92
2 - 3	54	46	45	45	51	71	78
3 - 4	42	38	41	41	42	64	71
4 - 5	38	34	33	34	41	59	66
5 - 6	36	31	33	32	37	52	62
6 - 7	42	36	37	37	40	51	57
7 - 8	58	51	51	51	54	52	54
8 - 9	81	74	74	73	72	62	61
9 - 10	101	97	95	91	93	87	79
10 - 11	117	111	108	108	109	111	100
11 - 12	127	121	119	119	123	130	123
12 - 13	130	124	126	123	128	141	130
13 - 14	130	124	128	121	129	135	127
14 - 15	130	127	126	123	132	128	118
15 - 16	115	114	116	113	122	110	106
16 - 17	106	105	105	102	112	107	102
17 - 18	107	105	105	106	112	112	106
18 - 19	120	114	116	113	123	124	119
19 - 20	125	123	124	121	130	131	124
20 - 21	123	123	122	122	132	136	127
21 - 22	122	118	119	117	132	142	121
22 - 23	110	106	105	106	126	131	109
23 - 24	88	90	89	93	111	119	95

Promedio de emergencias coordinadas en Andalucía por franja horaria y día de la semana





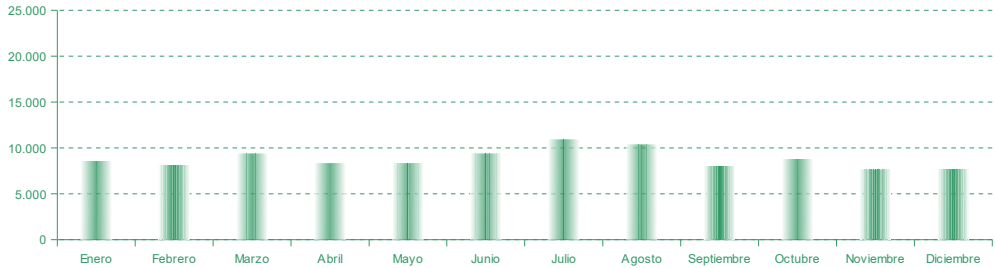
Estadística Emergencias 112 Andalucía

Activación telefónica a organismos por provincia y mes

Periodo: Año 2024

	Almería	Cádiz	Córdoba	Granada	Huelva	Jaén	Málaga	Sevilla	Sin definir	Andalucía
Enero	877	575	775	1.751	587	632	1.644	1.763	0	8.604
Febrero	850	543	658	1.810	439	601	1.525	1.693	0	8.119
Marzo	941	621	871	2.191	599	754	1.710	1.691	0	9.378
Abril	948	599	724	1.685	593	711	1.501	1.591	0	8.352
Mayo	871	627	665	1.650	787	639	1.626	1.473	0	8.338
Junio	931	770	772	1.856	662	670	1.927	1.790	0	9.378
Julio	987	1.019	778	2.060	1.048	917	2.276	1.822	0	10.907
Agosto	972	1.131	735	2.133	908	796	2.198	1.498	0	10.371
Septiembre	664	802	703	1.632	625	678	1.514	1.403	0	8.021
Octubre	637	830	748	1.778	656	693	1.916	1.544	0	8.802
Noviembre	606	686	531	1.711	689	503	1.617	1.311	0	7.654
Diciembre	622	609	641	1.551	601	606	1.584	1.530	0	7.744
Total	9.906	8.812	8.601	21.808	8.194	8.200	21.038	19.109	0	105.668

Activación telefónica a organismos por mes





Estadística Emergencias 112 Andalucía

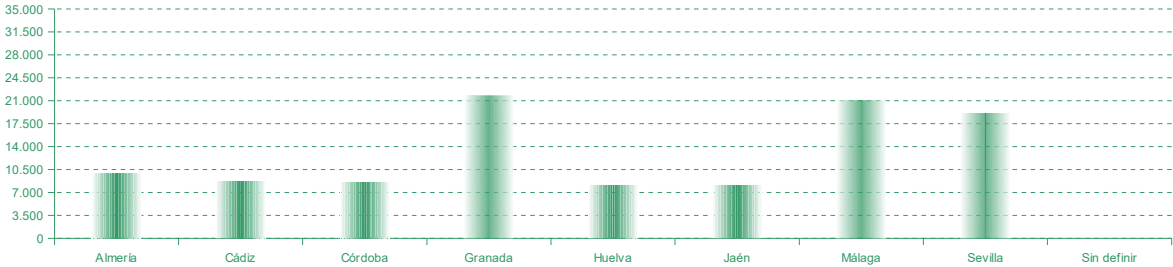
Activación telefónica a organismos por tipo de organismo y provincia

Periodo: Año 2024

	Almería	Cádiz	Córdoba	Granada	Huelva	Jaén	Málaga	Sevilla	Sin definir	Andalucía
Emergencias Sanitarias (061)	40	43	29	171	35	62	187	114	0	681
Bomberos	33	34	2.024	278	66	709	871	154	0	4.169
Policía Local	1.259	1.203	2.319	6.580	2.112	3.277	5.209	8.726	0	30.685
Cuerpo Nacional de Policía	34	133	32	73	26	27	406	133	0	864
Guardia Civil	1.257	117	56	276	126	125	288	109	0	2.354
Protección Civil	2.377	1.398	166	1.424	1.162	792	4.068	2.277	0	13.664
Delegación Medio Ambiente	154	323	0	212	179	176	253	7	0	1.304
Ayuntamiento	549	10	321	3.824	495	125	96	152	0	5.572
Empresas suministradoras de servicios básicos	519	165	302	464	186	346	318	351	0	2.651
Mantenimiento de vías	1.390	3.922	1.675	6.438	2.494	1.846	7.752	4.394	0	29.911
Infoca	37	9	16	51	27	38	38	34	0	250
Otros ¹	2.257	1.455	1.661	2.017	1.286	677	1.552	2.658	0	13.563
Total	9.906	8.812	8.601	21.808	8.194	8.200	21.038	19.109	0	105.668

¹ (

Activación telefónica a organismos por provincia





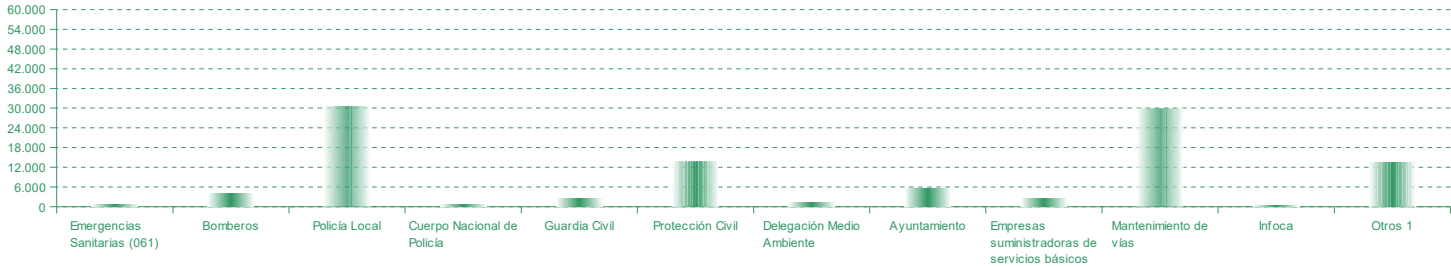
Estadística Emergencias 112 Andalucía

Activación telefónica a organismos por tipo de organismo y mes

Periodo: Año 2024

	Enero	Febrero	Marzo	Abril	Mayo	Junio	Julio	Agosto	Septiembre	Octubre	Noviembre	Diciembre	Total
Emergencias Sanitarias (061)	44	52	47	73	49	77	70	60	51	62	40	56	681
Bomberos	373	356	400	327	299	388	415	406	342	349	219	295	4.169
Policía Local	2.870	2.568	2.778	2.424	2.303	2.502	2.751	2.728	2.361	2.638	2.323	2.439	30.685
Cuerpo Nacional de Policía	41	44	32	47	62	45	328	54	40	48	43	80	864
Guardia Civil	374	278	279	316	323	230	216	82	68	66	53	69	2.354
Protección Civil	1.105	943	1.027	1.005	1.079	1.273	1.551	1.483	1.031	1.135	946	1.086	13.664
Delegación Medio Ambiente	65	70	85	88	110	141	221	198	114	64	97	51	1.304
Ayuntamiento	365	329	458	446	443	520	427	579	463	512	577	453	5.572
Empresas suministradoras de servicios básicos	166	225	264	205	212	223	258	263	201	234	216	184	2.651
Mantenimiento de vías	2.290	2.345	2.963	2.348	2.250	2.458	2.935	2.956	2.266	2.680	2.258	2.162	29.911
Infoca	44	19	22	41	18	12	23	16	7	8	16	24	250
Otros 1	867	890	1.023	1.032	1.190	1.509	1.712	1.546	1.077	1.006	866	845	13.563
Total	8.604	8.119	9.378	8.352	8.338	9.378	10.907	10.371	8.021	8.802	7.654	7.744	105.668

Activación telefónica a organismos por tipo de organismo





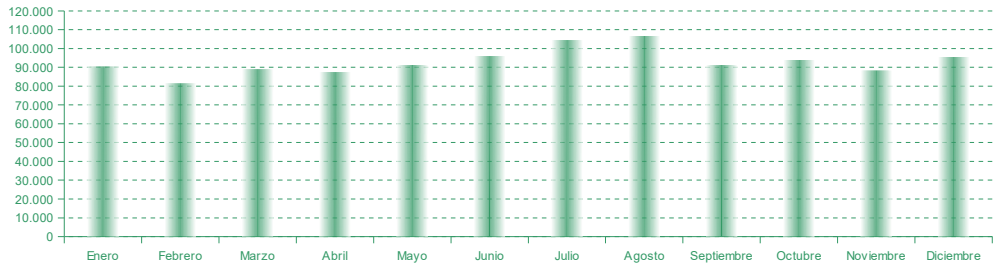
Estadística Emergencias 112 Andalucía

Activación telemática a organismos por provincia y mes

Periodo: Año 2024

	Almería	Cádiz	Córdoba	Granada	Huelva	Jaén	Málaga	Sevilla	Ámbito Regional	Andalucía
Enero	7.341	10.686	6.024	10.767	4.984	5.967	17.493	26.705	536	90.503
Febrero	6.245	9.812	5.137	9.709	4.232	5.363	15.677	24.871	436	81.482
Marzo	7.271	10.388	6.025	10.906	4.768	6.018	17.363	25.720	476	88.935
Abril	6.951	10.285	5.286	9.379	4.905	5.410	16.551	28.125	576	87.468
Mayo	7.183	10.661	5.778	9.985	5.335	6.051	17.620	28.156	508	91.277
Junio	8.490	11.544	5.694	10.290	5.256	6.027	19.671	28.381	586	95.939
Julio	9.609	13.457	5.907	11.397	6.226	6.555	22.806	27.833	733	104.523
Agosto	10.114	14.393	5.751	11.313	6.878	6.641	24.390	26.666	633	106.779
Septiembre	8.051	11.198	5.449	9.740	5.113	5.434	18.475	27.346	542	91.348
Octubre	8.652	11.620	5.815	10.058	4.881	5.886	19.010	27.715	493	94.130
Noviembre	7.808	10.000	5.536	9.642	4.663	5.449	19.373	25.360	430	88.261
Diciembre	8.022	11.231	6.364	11.109	5.278	6.116	19.114	27.804	519	95.557
Total	95.737	135.275	68.766	124.295	62.519	70.917	227.543	324.682	6.468	1.116.202

Activación telemática a organismos por mes





Estadística Emergencias 112 Andalucía

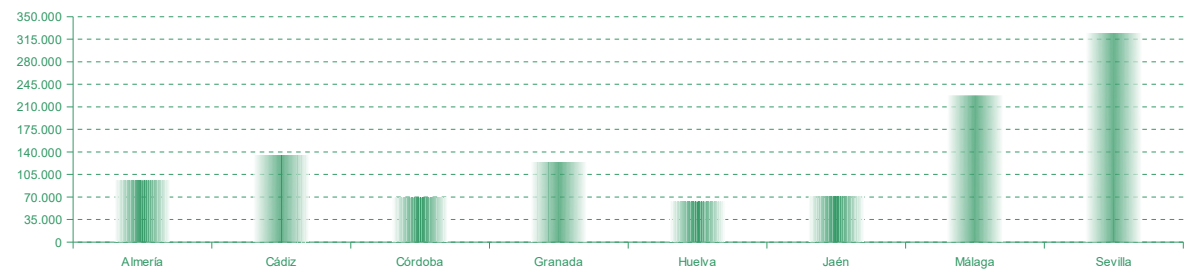
Activación telemática a organismos por tipo de organismo y provincia

Periodo: Año 2024

	Almería	Cádiz	Córdoba	Granada	Huelva	Jaén	Málaga	Sevilla	Ámbito Regional	Andalucía
Emergencias Sanitarias (061)	35.278	55.949	32.034	54.944	26.318	27.811	93.073	109.612	0	435.019
Bomberos	4.714	7.215	25	9.485	5.877	3.209	11.234	17.386	0	59.145
Policia Local	23.673	27.664	11.750	11.576	7.093	15.628	45.660	55.433	0	198.477
Cuerpo Nacional de Policía	6.603	17.287	9.273	11.497	4.252	5.360	36.990	36.451	0	127.713
Guardia Civil	19.464	20.884	13.222	28.993	15.838	14.275	30.126	41.815	0	184.617
Otros ¹	6.005	6.276	2.462	7.800	3.141	4.634	10.460	63.985	6.468	111.231
Total	95.737	135.275	68.766	124.295	62.519	70.917	227.543	324.682	6.468	1.116.202

¹ Otros: Cruz Roja, Organismos Públicos...

Activación telemática a organismos por tipo de organismo





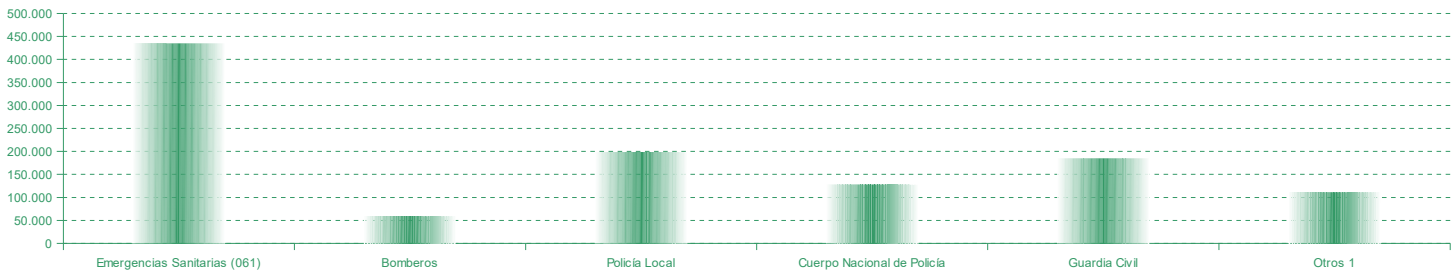
Estadística Emergencias 112 Andalucía

Activación telemática a organismos por tipo de organismo y mes

Periodo: Año 2024

	Enero	Febrero	Marzo	Abril	Mayo	Junio	Julio	Agosto	Septiembre	Octubre	Noviembre	Diciembre	Total
Emergencias Sanitarias (061)	39.282	32.026	34.872	34.868	37.021	36.339	38.199	39.656	34.313	34.701	34.125	39.617	435.019
Bomberos	4.285	4.283	4.618	3.873	4.349	5.035	6.344	6.085	4.932	5.915	4.632	4.794	59.145
Policía Local	15.146	14.675	16.183	15.577	16.124	17.538	18.618	18.565	16.115	17.549	16.207	16.180	198.477
Cuerpo Nacional de Policía	9.951	9.293	9.939	10.143	10.737	11.384	11.580	12.524	10.789	10.586	10.126	10.661	127.713
Guardia Civil	13.378	13.071	14.482	13.193	13.863	15.607	19.048	19.846	15.701	15.962	14.718	15.748	184.617
Otros 1	8.461	8.134	8.841	9.814	9.183	10.036	10.734	10.103	9.498	9.417	8.453	8.557	111.231
Total	90.503	81.482	88.935	87.468	91.277	95.939	104.523	106.779	91.348	94.130	88.261	95.557	1.116.202

Activación telemática a organismos por tipo de organismo





Estadística Emergencias 112 Andalucía

Número y % de emergencias coordinadas con activaciones a dos o más organismos en Andalucía por tipología
Periodo: Año 2024

	Nº de emergencias coordinadas con 2 o más activaciones	% sobre el total de emergencias coordinadas
Asistencias Sanitarias	45.525	11,82%
Seguridad Ciudadana	88.093	57,49%
Accidentes de Circulación	30.385	65,79%
Incidencias de Tráfico	29.934	40,96%
Incendios	31.696	84,15%
Rescate / Salvamento	8.576	87,35%
Anomalías en Servicios Básicos	7.597	51,69%
Riesgos Naturales	3.996	84,25%
Incidencias en Industrias Químicas	6	75,00%
Otros	45.949	48,64%
Total	291.757	35,62%



Estadística Emergencias 112 Andalucía

Coordinación con organismos vía telefónica por mes y tipo de organismo

Periodo: Año 2024

	Enero	Febrero	Marzo	Abril	Mayo	Junio	Julio	Agosto	Septiembre	Octubre	Noviembre	Diciembre	Total
Emergencias Sanitarias (061)	905	931	992	1.208	1.106	1.151	1.216	1.512	1.111	1.072	1.028	1.289	13.521
Bomberos	1.058	987	1.248	1.087	1.227	1.447	1.780	1.685	1.418	1.336	921	1.197	15.391
Policía Local	7.953	7.662	8.092	7.088	7.587	7.852	9.454	9.282	7.527	7.950	7.116	7.664	95.227
Cuerpo Nacional de Policía	862	941	1.176	1.061	1.193	963	1.377	997	972	931	966	934	12.373
Guardia Civil	3.914	3.643	3.606	3.652	3.861	3.657	2.971	2.825	2.258	1.983	2.033	1.871	36.274
Protección Civil	1.057	987	993	917	921	1.287	1.411	1.620	974	1.124	1.267	965	13.523
Delegación de Medio Ambiente	28	48	46	23	35	71	78	96	52	22	21	21	541
Ayuntamiento	686	548	678	579	568	762	929	1.132	787	762	866	687	8.984
Empresas suministradoras de servicios básicos	445	468	498	483	493	502	602	553	431	381	306	241	5.403
Mantenimiento de vías	5.870	6.282	7.213	5.631	5.601	5.862	7.021	6.917	5.655	6.518	5.762	5.678	74.010
Infoca	111	92	93	135	100	130	174	182	105	66	79	133	1.400
Otros ¹	3.612	3.696	4.118	4.071	4.137	4.755	5.290	5.763	4.094	3.845	3.434	3.459	50.274
Total	26.501	26.285	28.753	25.935	26.829	28.439	32.303	32.564	25.384	25.990	23.799	24.139	326.921

¹ Otros: Protección Civil, Cruz Roja, Organismos Públicos...

Llamadas de coordinación con organismos

